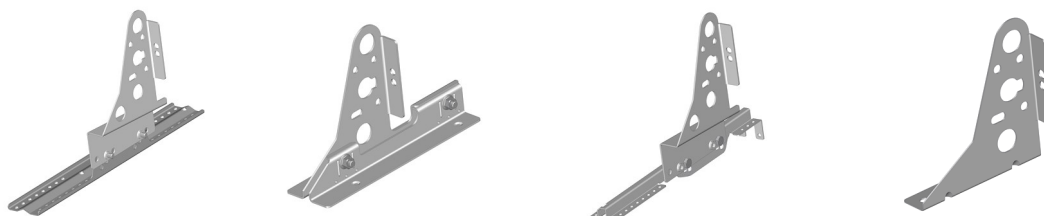
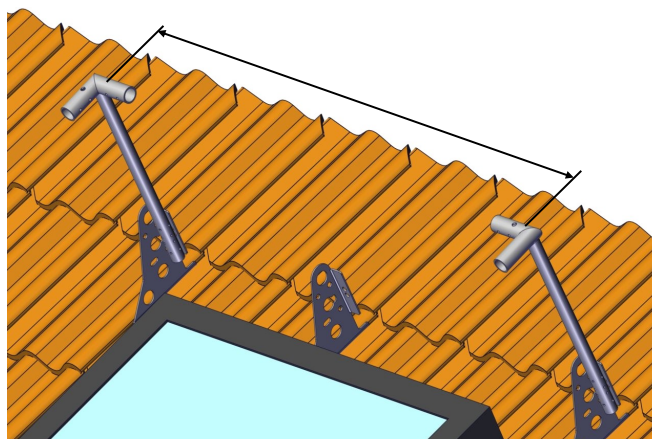
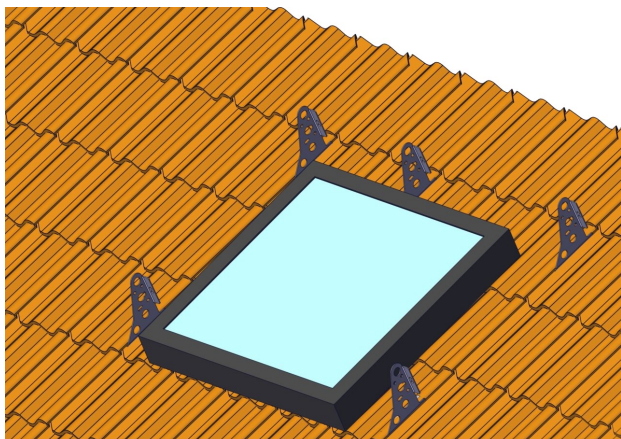


Skyddsräcket monteras vid takluckor, takfönster, lanterniner med mera.

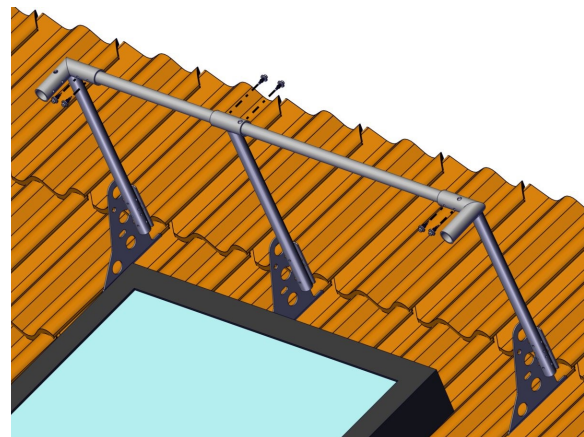
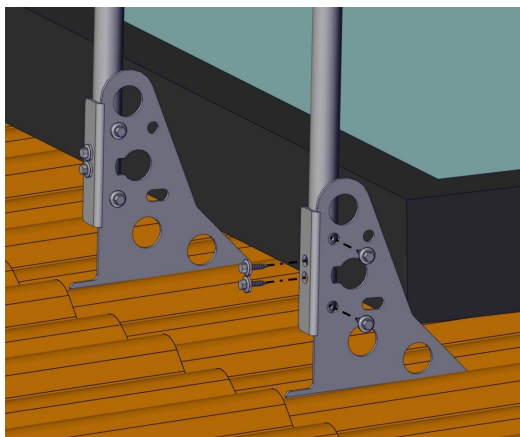


Montera fästet enligt tillhörande monteringsanvisning. Max avstånd mellan fästena 1200 mm.



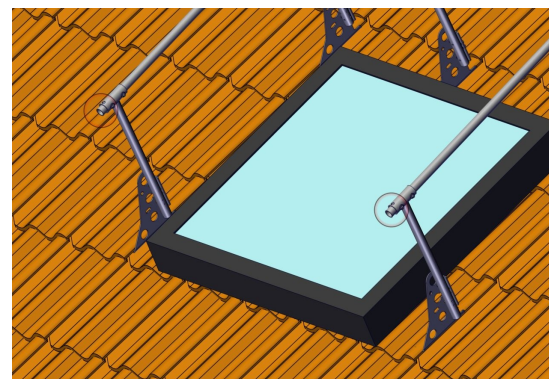
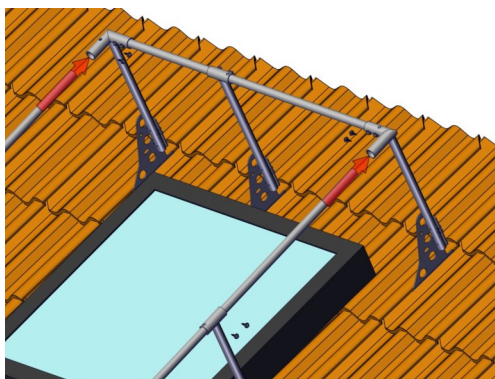
Placera ut konsolerna kring fönstret/luckan. Är avståndet mellan konsolerna mer än 1200mm skall mittståndare användas.

Mät upp längden på röret och kapa.



Montera hörnståndarna med 4 st självborrande skruv 5,5x22 per konsol.

Montera hörnståndarna med 2 st självborrande skruv 5,5x22 per ståndare.



Montera avslutningsståndarna och för rören genom hylsorna och dra i 2 st självborrande skruv 5,5x22 per ståndare.

Kapa rören vid avslutningsståndarna.